



 *Create*
Calidades

PAVIMENTOS VIVIENDA

Código	Opción		
<input type="checkbox"/> P 1.A	100% Planta Baja Dormitorios y Pasillos P. 1ª P. Sótano *En opcionales	MARAZZI TREVERKEVER SAND	
<input type="checkbox"/> P 1.B	100% Planta Baja Dormitorios y Pasillos P. 1ª P. Sótano *En opcionales	MARAZZI TREVERKEVER ASH	
<input type="checkbox"/> P 1.C	100% Planta Baja Dormitorios y Pasillos P. 1ª P. Sótano *En opcionales	MARAZZI TREVERKEVER MUSK	
<input type="checkbox"/> P 2	100% Planta Baja 120 x 60 Dormitorios y Pasillos P. 1ª 60 x 60 P. Sótano *En opcionales 60 x 60	MARAZZI PLASTER GREY	

- Esta selección va sin coste alguno para el cliente. Una vez elegido se firmará y se adjuntará como anexo al contrato privado.


SOLADOS BAÑOS

Los baños de la planta baja van del material elegido para toda la vivienda

Código **Opción**

- | | | |
|--------------------------|-----|---|
| <input type="checkbox"/> | S 1 | Baños |
| | | <input type="checkbox"/> Baño Principal |
| | | <input type="checkbox"/> Baño 1 |
| | | <input type="checkbox"/> Baño 2 |
| | | <input type="checkbox"/> Baño Sótano *En opcionales |

MARAZZI DUST WHITE
45x45




- Esta selección va sin coste alguno para el cliente. Una vez elegido se firmará y se adjuntará como anexo al contrato privado.

SOLADOS BAÑOS

Los baños de la planta baja van del material elegido para toda la vivienda

- | Código | Opción |
|------------------------------|----------------------------|
| <input type="checkbox"/> S 2 | Baños |
| <input type="checkbox"/> | Baño Principal |
| <input type="checkbox"/> | Baño 1 |
| <input type="checkbox"/> | Baño 2 |
| <input type="checkbox"/> | Baño Sótano *En opcionales |

MARAZZI POUFRE SAND
45x45




- Esta selección va sin coste alguno para el cliente. Una vez elegido se firmará y se adjuntará como anexo al contrato privado.

SOLADOS BAÑOS

Los baños de la planta baja van del material elegido para toda la vivienda

Código	Opción
<input type="checkbox"/> S 3	Baños
<input type="checkbox"/>	Baño Principal
<input type="checkbox"/>	Baño 1
<input type="checkbox"/>	Baño 2
<input type="checkbox"/>	Baño Sótano *En opcionales

MARAZZI POUFRE GRAPHITE
45x45



- Esta selección va sin coste alguno para el cliente. Una vez elegido se firmará y se adjuntará como anexo al contrato privado.

ALICATADOS BAÑOS

- | Código | Opción |
|--------------------------------|---|
| <input type="checkbox"/> A1 | Baños |
| | <input type="checkbox"/> Baño Principal |
| | <input type="checkbox"/> Baño 1 |
| | <input type="checkbox"/> Baño 2 |
| | <input type="checkbox"/> Baño Sótano *En opcionales |
| <input type="checkbox"/> A 1.1 | Duchas *El estructurado irá en la pared larga de la ducha |
| | <input type="checkbox"/> Ducha Baño Principal |
| | <input type="checkbox"/> Ducha Baño 1 |
| | <input type="checkbox"/> Ducha Baño 2 |
| | <input type="checkbox"/> Ducha Baño Sótano *En opcionales |

MARAZZI OFICINA7 GRIGIO



**MARAZZI OFICINA7 GRIGIO
ESTRUCTURADO**

- Esta selección va sin coste alguno para el cliente. Una vez elegido se firmará y se adjuntará como anexo al contrato privado.

ALICATADOS BAÑOS

- | Código | Opción |
|--------------------------------|---|
| <input type="checkbox"/> A2 | Baños |
| | <input type="checkbox"/> Baño Principal |
| | <input type="checkbox"/> Baño 1 |
| | <input type="checkbox"/> Baño 2 |
| | <input type="checkbox"/> Baño Sótano *En opcionales |
| <input type="checkbox"/> A 2.1 | Duchas *El estructurado irá en la pared larga de la ducha |
| | <input type="checkbox"/> Ducha Baño Principal |
| | <input type="checkbox"/> Ducha Baño 1 |
| | <input type="checkbox"/> Ducha Baño 2 |
| | <input type="checkbox"/> Ducha Baño Sótano *En opcionales |

MARAZZI OFICINA7 BIANCO



**MARAZZI OFICINA7 BIANCO
ESTRUCTURADO**

- Esta selección va sin coste alguno para el cliente. Una vez elegido se firmará y se adjuntará como anexo al contrato privado.

ALICATADOS BAÑOS

- | Código | Opción |
|--------------------------------|---|
| <input type="checkbox"/> A3 | Baños |
| | <input type="checkbox"/> Baño Principal |
| | <input type="checkbox"/> Baño 1 |
| | <input type="checkbox"/> Baño 2 |
| | <input type="checkbox"/> Baño Sótano *En opcionales |
| <input type="checkbox"/> A 3.1 | Duchas *El estructurado irá en la pared larga de la ducha |
| | <input type="checkbox"/> Ducha Baño Principal |
| | <input type="checkbox"/> Ducha Baño 1 |
| | <input type="checkbox"/> Ducha Baño 2 |
| | <input type="checkbox"/> Ducha Baño Sótano *En opcionales |

MARAZZI OFICINA7 ANTRACITA

**MARAZZI OFICINA7 ANTRACITA
ESTRUCTURADO**




- Esta selección va sin coste alguno para el cliente. Una vez elegido se firmará y se adjuntará como anexo al contrato privado.

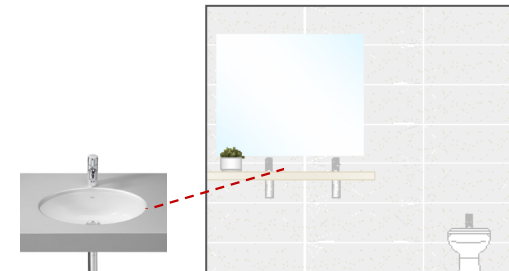
BAÑO PRINCIPAL

Código Opción

- OP 1 Mueble lavabos serie prisma de Roca
1.200 x 460 x 450 mm



- OP 2 Encimera de cuarzo con lavabos
Neoselene de Roca
1.400 x 450 mm aprox.



- Esta selección va sin coste alguno para el cliente. Una vez elegido se firmará y se adjuntará como anexo al contrato privado.



ENCINARES
DE PRADOGRADE

910 339 848

www.encinaresdepradograde.com

Gestiona y Comercializa:

